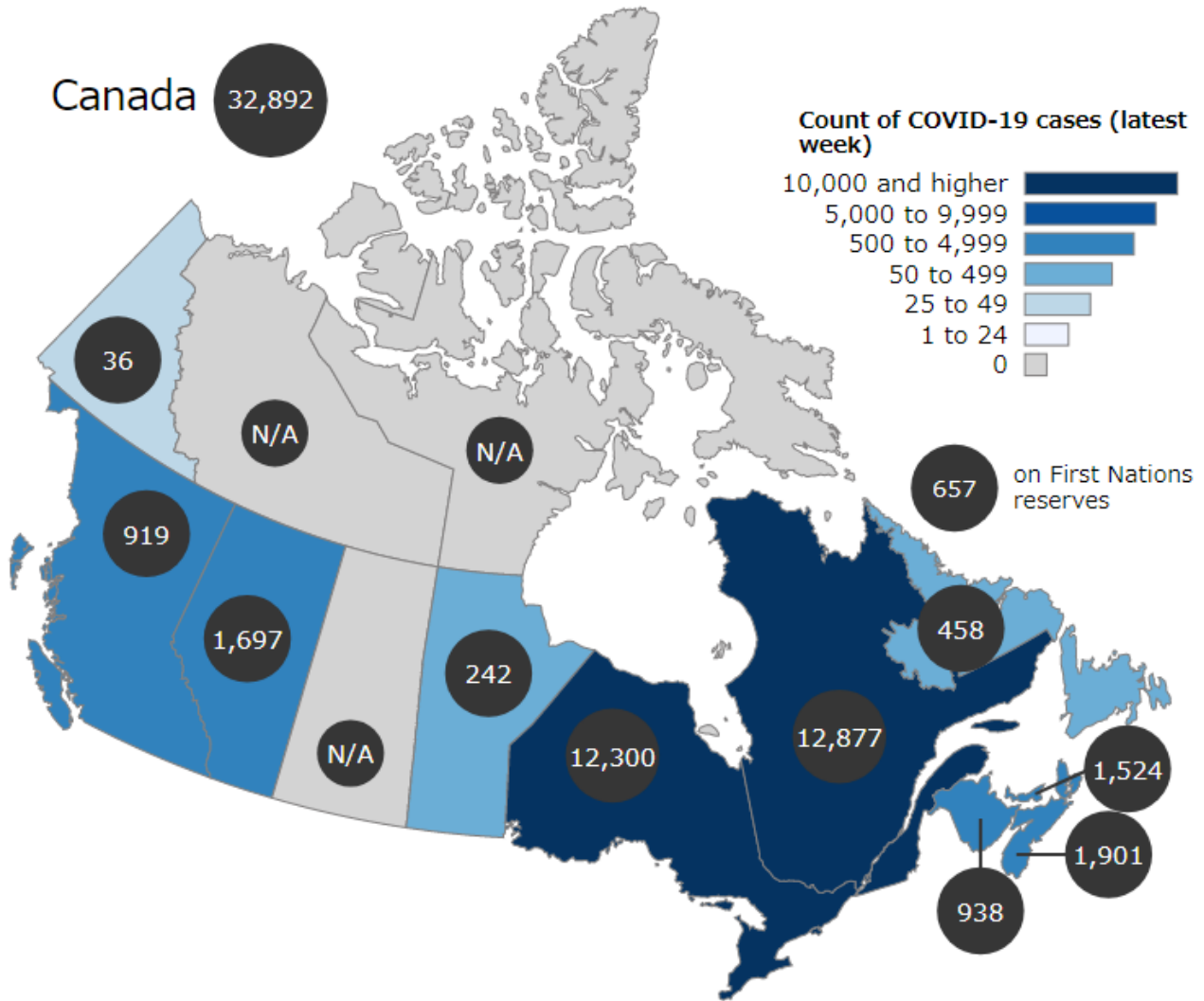


## カナダにおけるコロナ新規感染者数

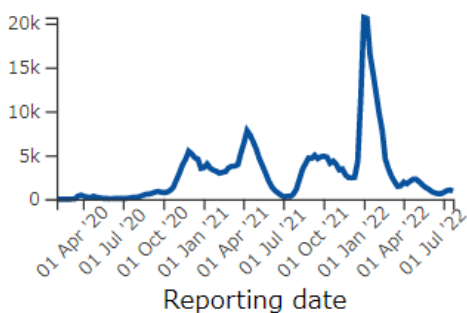
2022年7月17日～23日まで1週間のコロナ新規感染者数です。州別の表はカナダ全体のほか、留学生が多い一部州の過去3か月推移データです。

### カナダ全体



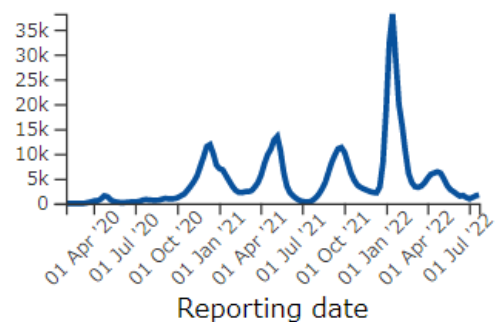
### ブリティッシュコロンビア州

#### British Columbia



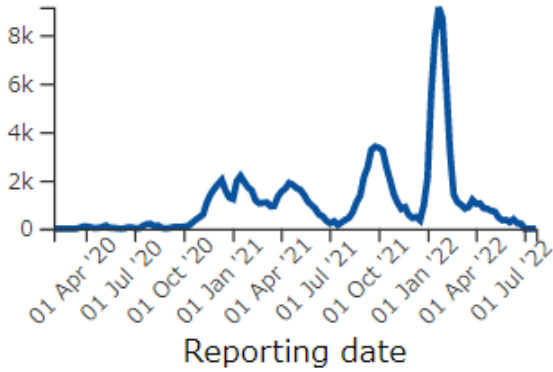
### アルバータ州

#### Alberta



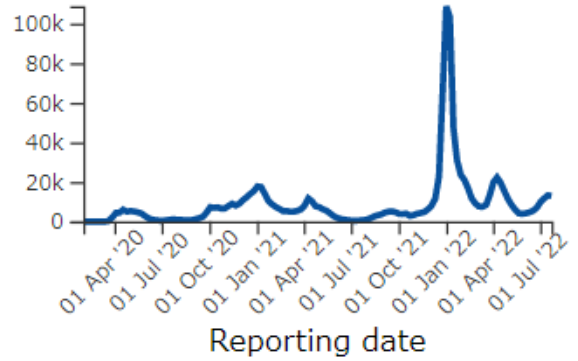
サスカチュワン州

**Saskatchewan**



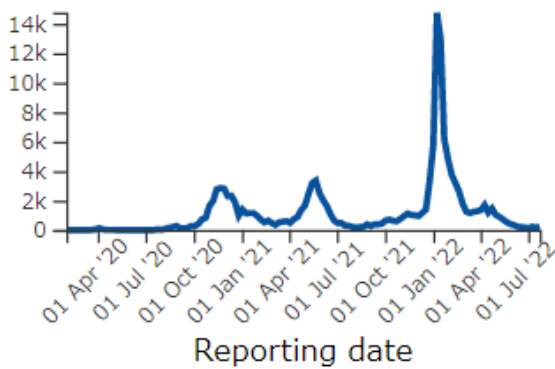
ケベック州

**Quebec**



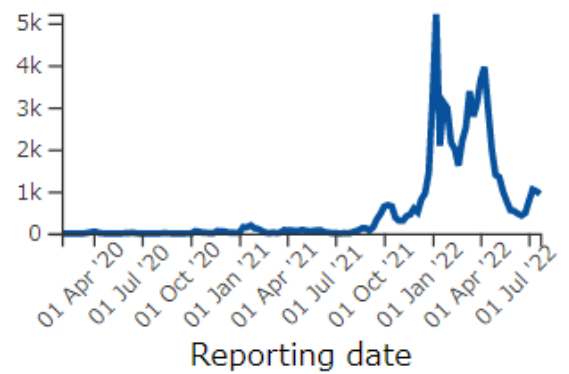
マニトバ州

**Manitoba**



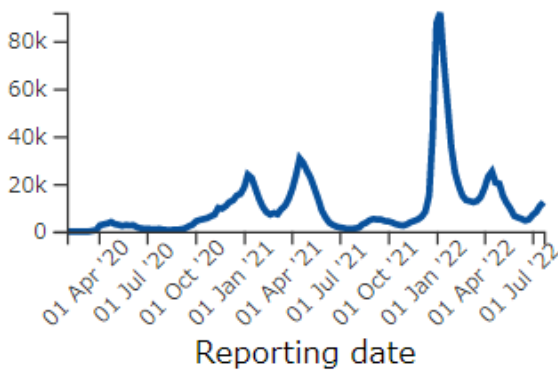
ニューブランズウィック州

**New Brunswick**



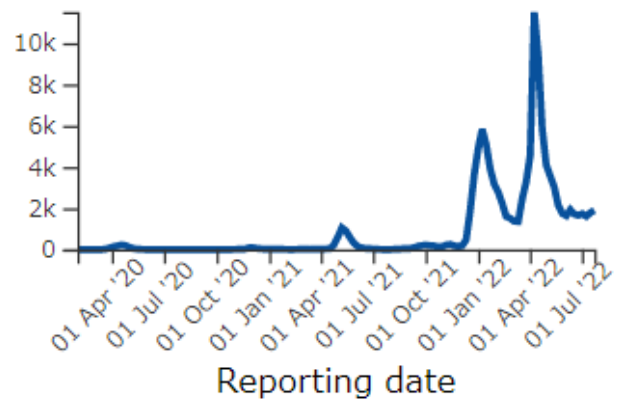
オンタリオ州

**Ontario**



ノバスコシア州

**Nova Scotia**



## カナダにおけるワクチン接種率 (2022年7月17日現在)

### 少なくとも1回接種している人の割合

全人口 Total population	At least 1 dose 5才以上 5 years and older	5才 ~ 11才 5 to 11 years
<b>85.03%</b> (32,517,306)	<b>89.42%</b> (32,513,134)	<b>55.69%</b> (1,603,138)

### 2回の接種を終えている人の割合

全人口 Total population	Primary series completed 5才以上 5 years and older	5才 ~ 11才 5 to 11 years
<b>81.93%</b> (31,333,339)	<b>86.16%</b> (31,330,755)	<b>42.44%</b> (1,221,816)

### 3回目の接種を終えている人の割合

<b>Primary series completed and at least 1 additional dose</b>	
全人口 Total population	12才以上 12 years and older
<b>49.28%</b> (18,846,312)	<b>56.28%</b> (18,844,178)

### 4回の接種を終えている人の割合

<b>Primary series completed and 2 additional doses<sup>a</sup></b>	
全人口 Total population	70才以上 70 years and older
<b>10.99%</b> (3,623,229)	<b>52.03%</b> (2,241,724)