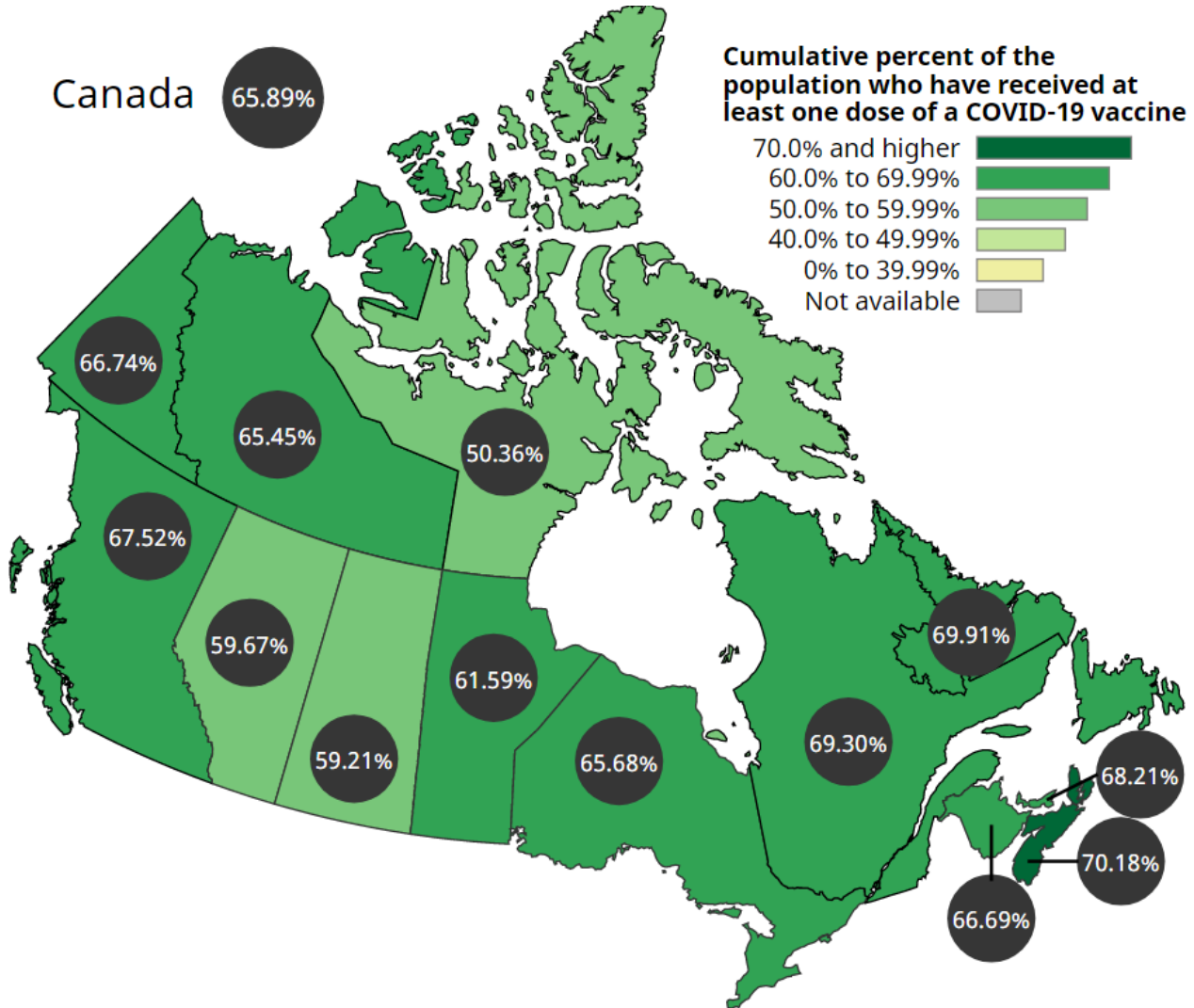


# カナダにおけるワクチン接種状況

ワクチン接種状況

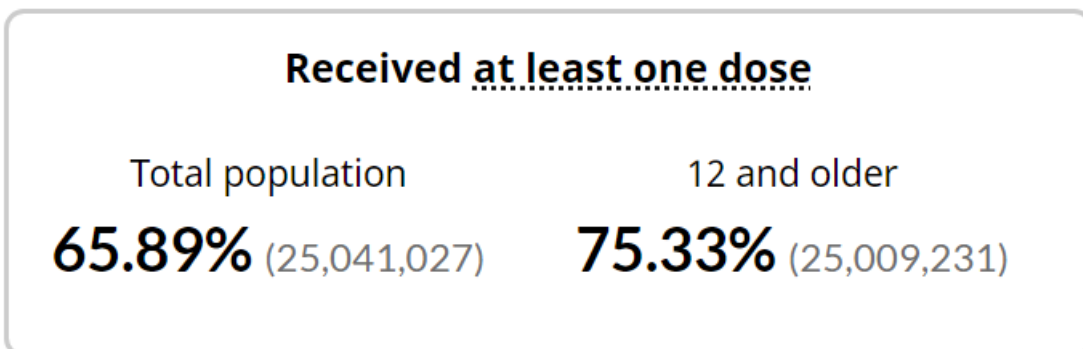
<https://health-infobase.canada.ca/covid-19/vaccination-coverage/>

現在カナダ政府が認可しているワクチンは次のファイザー、モデルナ、アストラゼネカ、ジョンソン & ジョンソン。12歳～17歳はファイザー社製のみ利用。データは2021年6月25日の集計数値。



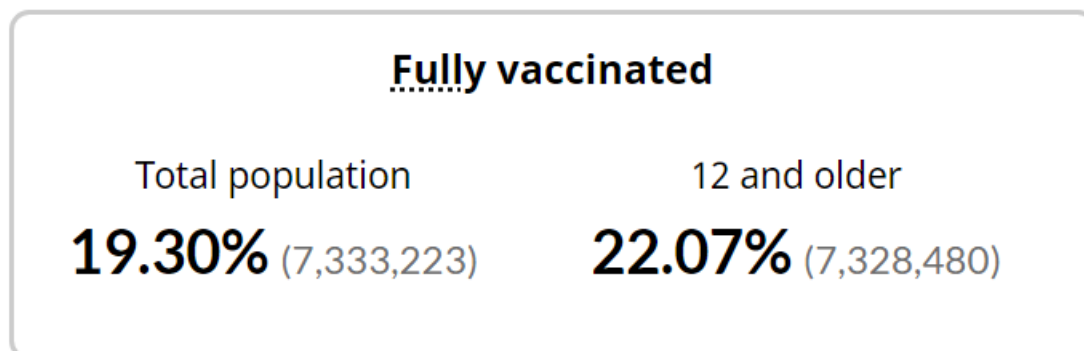
## 1回目の接種を終えた人の割合

全人口の約65%、ワクチン接種対象の12歳以上では約75%



## 2度の接種を終えた人の割合

全人口の約 19%、12 歳以上では約 22%



## 年齢別接種状況

\*下の表は 2021 年 6 月 19 日現在のもの

左から右へ順に年齢、1 回接種、部分接種、2 度の接種を終えた人それぞれの割合

| Age group (years) | At least one dose  | Partially vaccinated | Fully vaccinated   |
|-------------------|--------------------|----------------------|--------------------|
| 0 to 11           | 0.19% (9,317)      | 0.19% (9,311)        | 0% (6)             |
| 12 to 17          | 60.56% (1,479,606) | 58.35% (1,425,799)   | 2.20% (53,807)     |
| 18 to 29          | 61.73% (3,714,586) | 52.27% (3,145,001)   | 9.47% (569,585)    |
| 30 to 39          | 67.36% (3,564,858) | 54.70% (2,894,825)   | 12.66% (670,033)   |
| 40 to 49          | 74.68% (3,625,454) | 58.50% (2,839,738)   | 16.19% (785,716)   |
| 50 to 59          | 79.03% (4,105,580) | 57.55% (2,989,812)   | 21.48% (1,115,768) |
| 60 to 69          | 87.77% (4,149,501) | 54.40% (2,571,847)   | 33.37% (1,577,654) |
| 70 to 79          | 93.32% (2,804,281) | 43.59% (1,309,849)   | 49.73% (1,494,432) |
| 80 and older      | 94.09% (1,565,365) | 30.29% (503,880)     | 63.80% (1,061,485) |

## ワクチン別接種割合

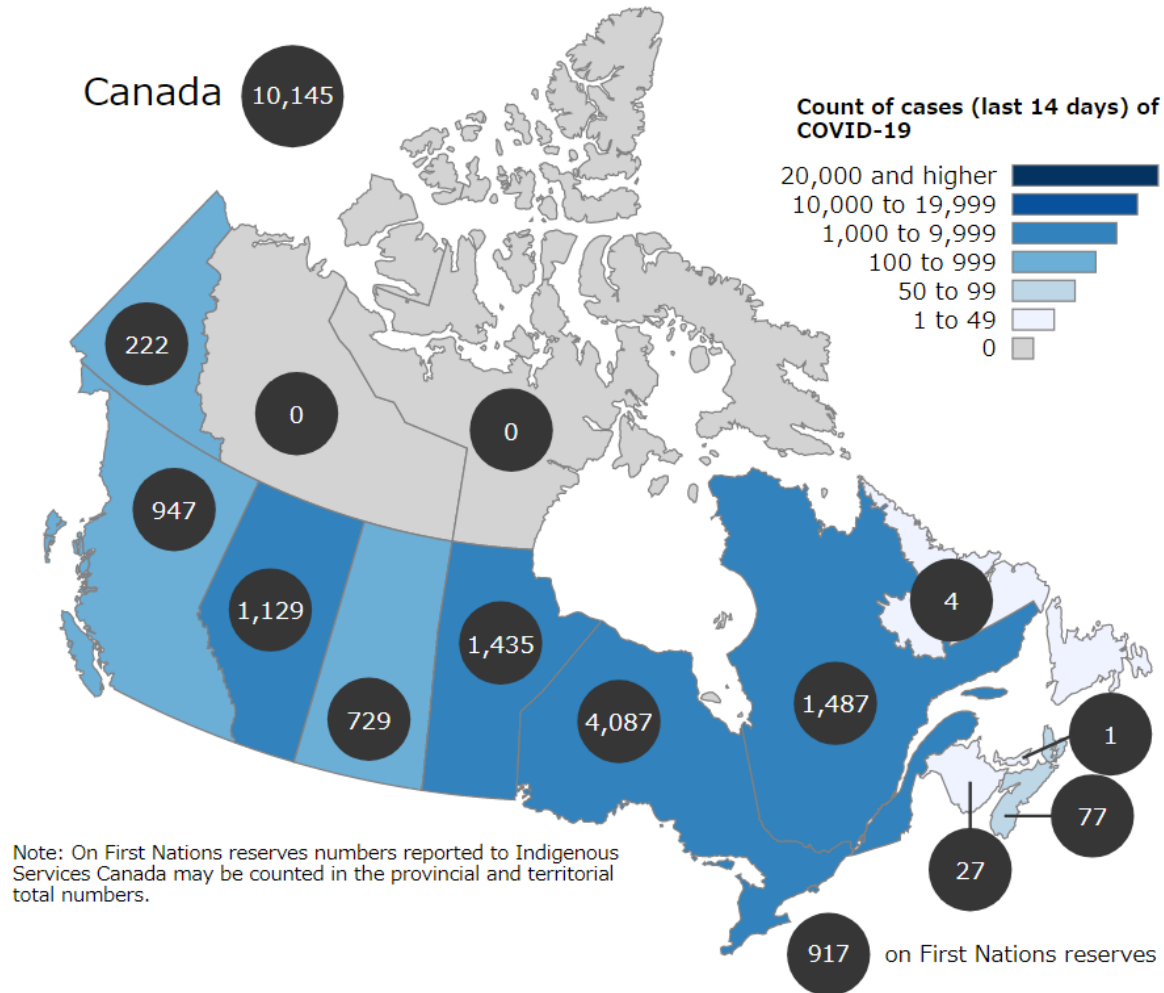
ワクチンメーカー別の摂取割合。上から順にファイザー、モデルナ、コビシールド、アストラゼネカ、ジヤンセン（ジョンソン&ジョンソン）。Combination は異なる種類のワクチンを接種した人の割合。カナダでは種類の異なるワクチン利用が認められている。

| COVID-19 vaccine | At least one dose   | Partially vaccinated | Fully vaccinated   |
|------------------|---------------------|----------------------|--------------------|
| Pfizer-BioNTech  | 48.41% (18,399,333) | 25.98% (9,871,943)   | 10.91% (4,144,751) |
| Moderna          | 11.80% (4,483,925)  | 5.98% (2,273,908)    | 2.74% (1,041,252)  |
| COVISHIELD       | 0.72% (272,042)     | 0.41% (154,016)      | 0.01% (4,450)      |
| AstraZeneca      | 4.26% (1,619,474)   | 2.68% (1,018,410)    | 0.31% (118,853)    |
| Janssen          | 0% (103)            | n/a (n/a)            | 0% (103)           |
| Combination      | 1.21% (459,481)     | n/a (n/a)            | 1.21% (459,481)    |

## カナダにおけるコロナ新規感染者数

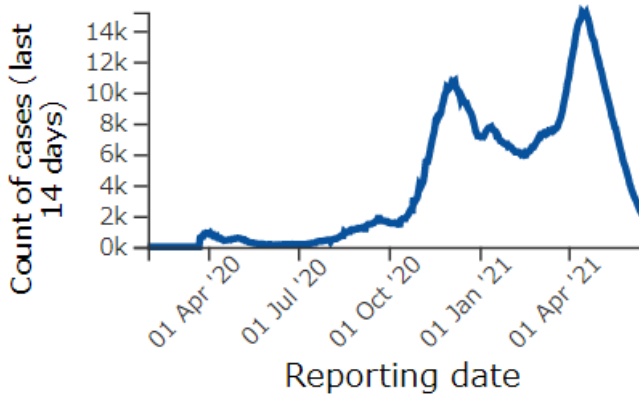
2021年6月30日現在の過去2週間におけるコロナ新規感染者数です。表はカナダ全体のほか、留学生が多い一部州のデータです。

### カナダ全体



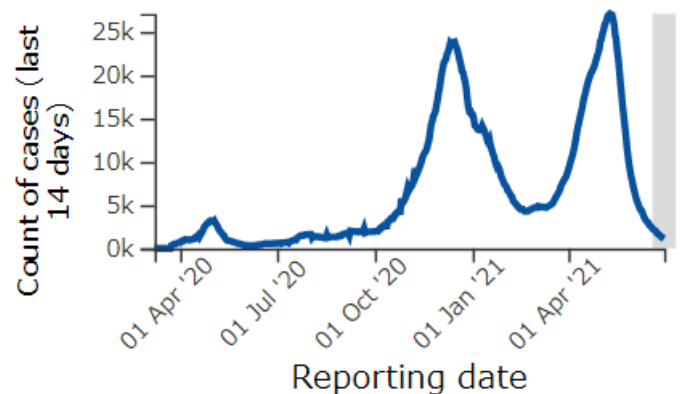
### ブリティッシュコロンビア州

#### British Columbia



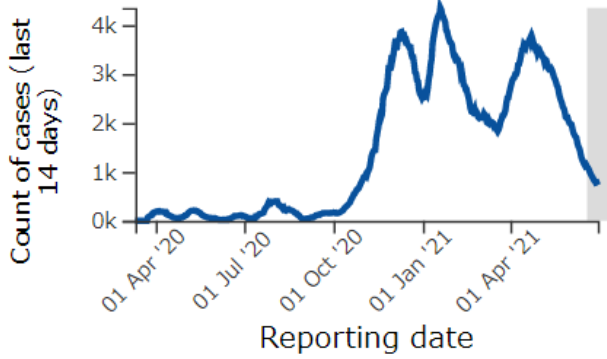
### アルバータ州

#### Alberta



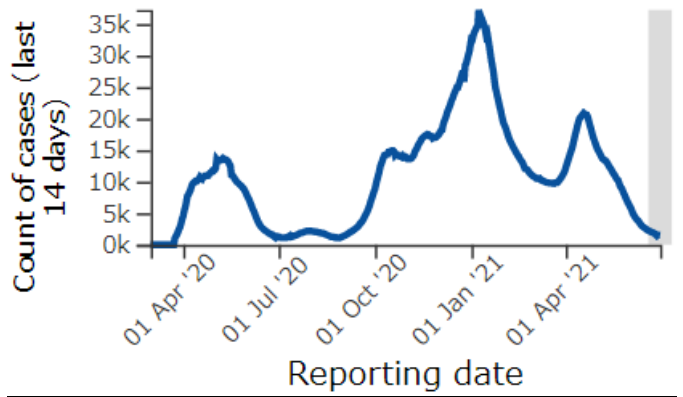
サスカチュワン州

Saskatchewan



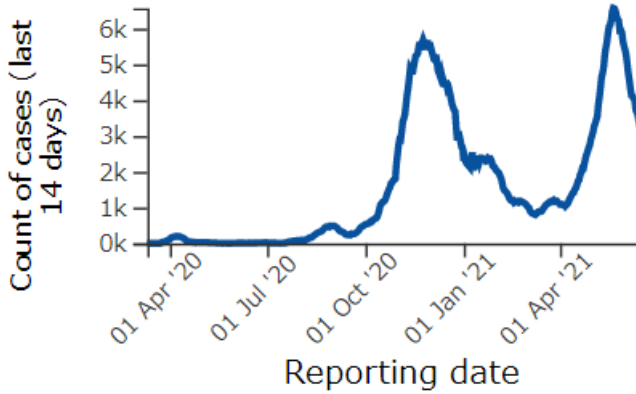
ケベック州

Quebec



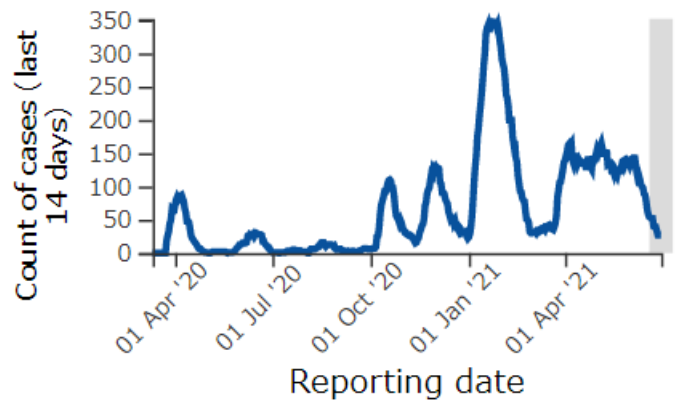
マニトバ州

Manitoba



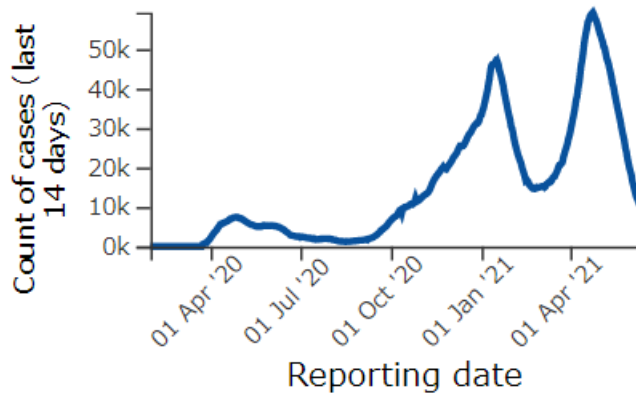
ニューブランズウィック州

New Brunswick



オンタリオ州

Ontario



ノバスコシア州

Nova Scotia

